



Performance Monitoring
and Accountability 2020

COMPORTEMENT SEXUEL ET
PRATIQUE CONTRACEPTIVE
PARMI LES FEMMES EN ÂGE DE
PROCRÉER, NON-MARIÉES,
SEXUELLEMENT ACTIVES À
KINSHASA

2013, 2014, 2015



Patrick Kayembe
Nelly Dikamba
Philip Anglewicz

PMA2020:

- Nouvelle approche pour mesurer la dynamique de l'utilisation des méthodes contraceptives et pour générer des indicateurs de fécondité représentatifs de la population
 - But: déterminer la prévalence contraceptive annuellement (et d'autres indicateurs), en utilisant la technologie mobile pour collecter les données.
- PMA2020 est mis en œuvre dans au moins 10 pays.
- RDC: 2ème pays à réaliser l'enquête PMA2020 au niveau mondial



Echantillonnage

- But: échantillon représentatif des femmes en âge de procréer (15 à 49 ans) dans la ville de Kinshasa
- Echantillonnage à deux degrés:
 - 1^{er}: Sélection des quartiers
 - 2^e: Sélection des ménages
- Etapes de l'échantillonnage
 - Liste exhaustive de tous les quartiers de Kinshasa (n=335)
 - 58 quartiers sélectionnés: probabilité de sélection proportionnelle à la taille de la population du quartier
 - Enumération de tous les ménages dans chaque quartier sélectionné
 - Sélection aléatoire de 33 ménages par quartier et interviews avec toutes les femmes en âge de procréer (15 -49 ans)



Collecte des données PMA2020

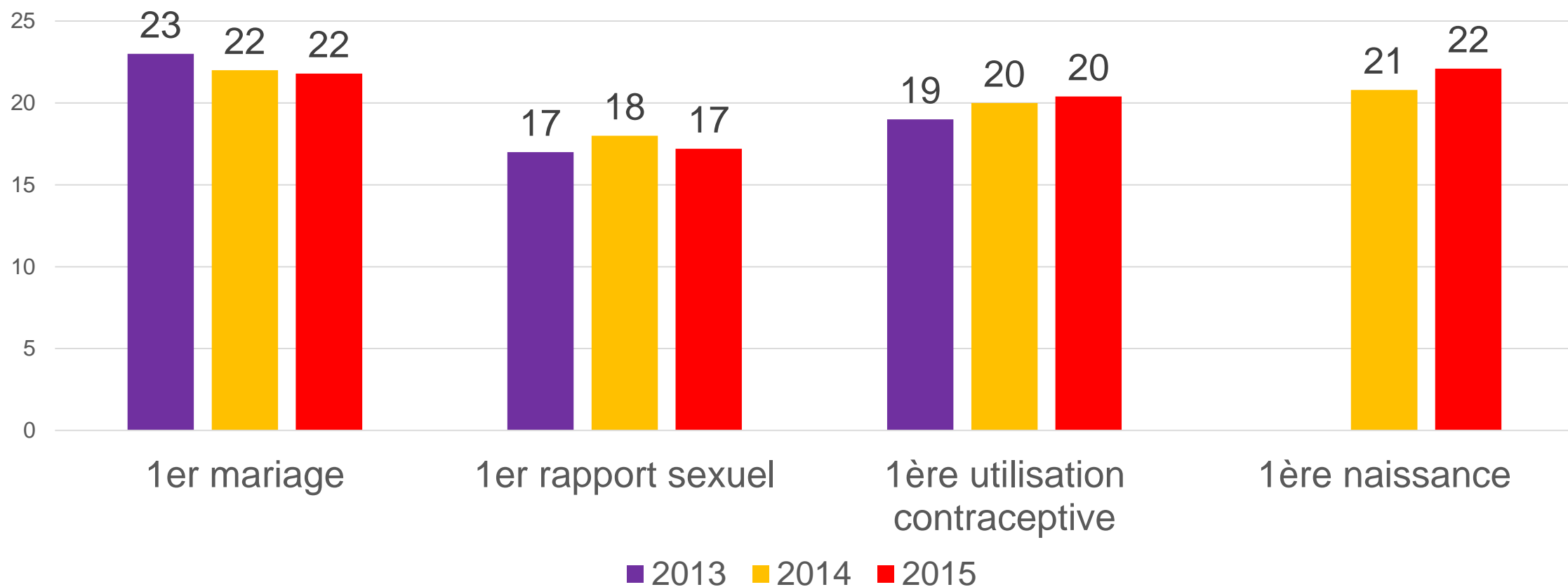
- Equipe: énumération:
 - 6 superviseurs, 32 recenseurs
- Equipe: collecte de données:
 - R1: 4 superviseurs, 12 enquêtrices
 - R2: 15 superviseurs, 58 recenseurs-résidents
 - R3 : 10 superviseurs , 58 énumératrices – résidentes
 - R4 : 7 superviseurs, 58 énumératrices-résidentes
- Dates de la collecte:
 - R1: Oct. 2013 à Janv. 2014
 - R2: Août 2014 à Sep. 2014
 - R3 : Mai – Juin 2014
 - R4 : En cours
- Saisie de données par SmartPhone (Alcatel OneTouch M'pop) et envoi au serveur FormHub



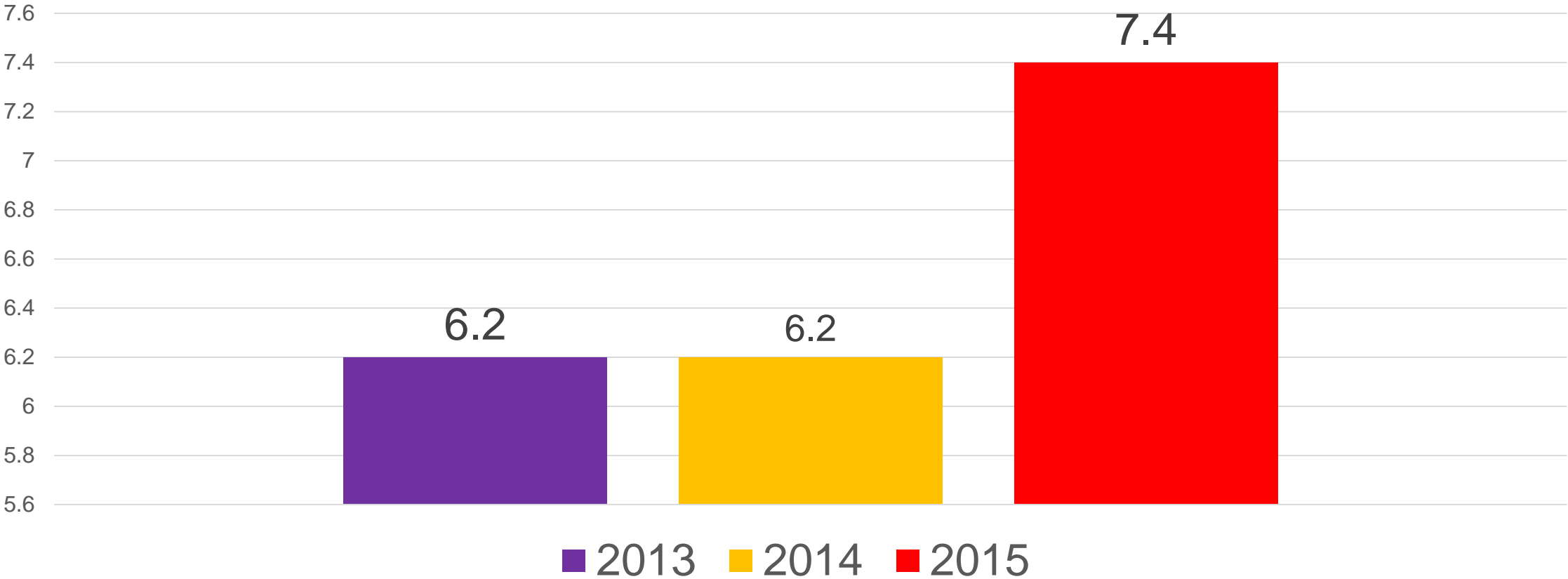
Composition de l'échantillon

Caractéristiques de l'échantillon	Vague 1 2013	Vague 2 2014	Vague 3 2015
Ménages	1 778	1 974	1 844
Femmes	2 197	2 904	2 665
Taux de refus	2,1%	4,3%	4,2%
Mariées ou en union	49,9%	49,0%	45,0%
Sexuellement actives, non mariées, 15-49	10,9%	13,5%	16,4%
Sexuellement actives, non mariées, 15-24	5,8%	5,4%	7,2%
Effectifs des femmes Sexuellement actives, non mariées, 15-24	128	158	192

Age médian des moments clés dans la vie reproductive des femmes de 15 à 49 ans

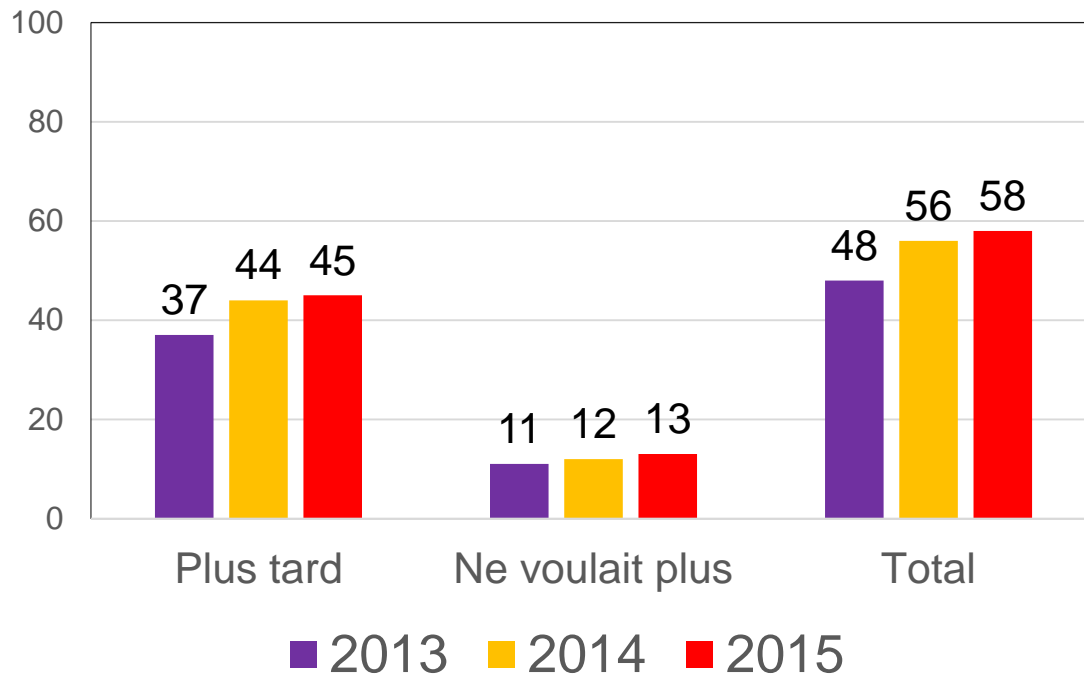


Taux de fécondité des adolescentes (nombre de naissances pour chaque 100 femmes de 15 à 19 ans)

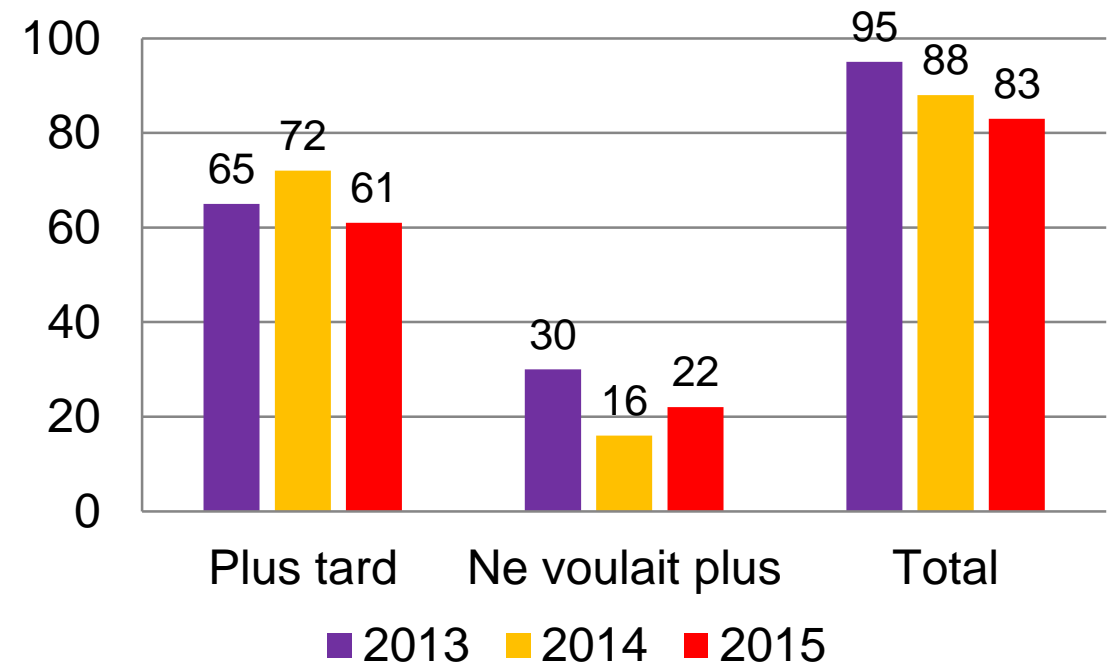


Naissances récentes imprévues

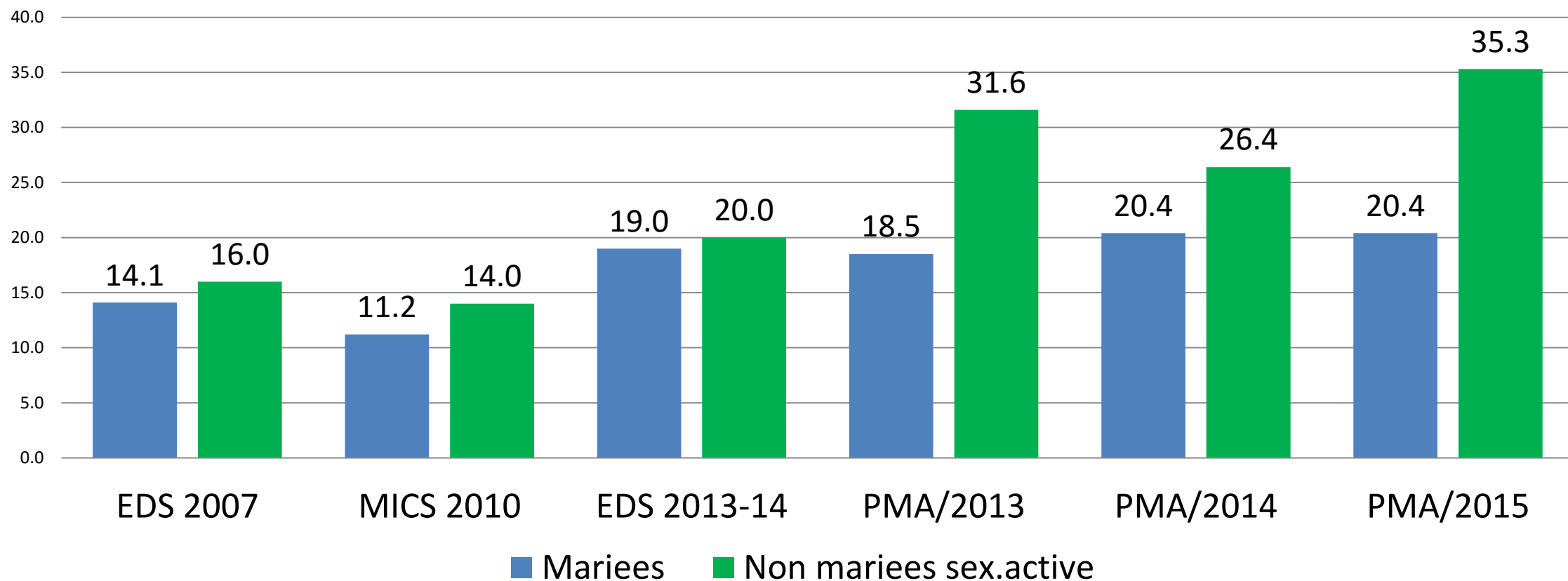
Femmes mariées ou en union 15 à 49 ans



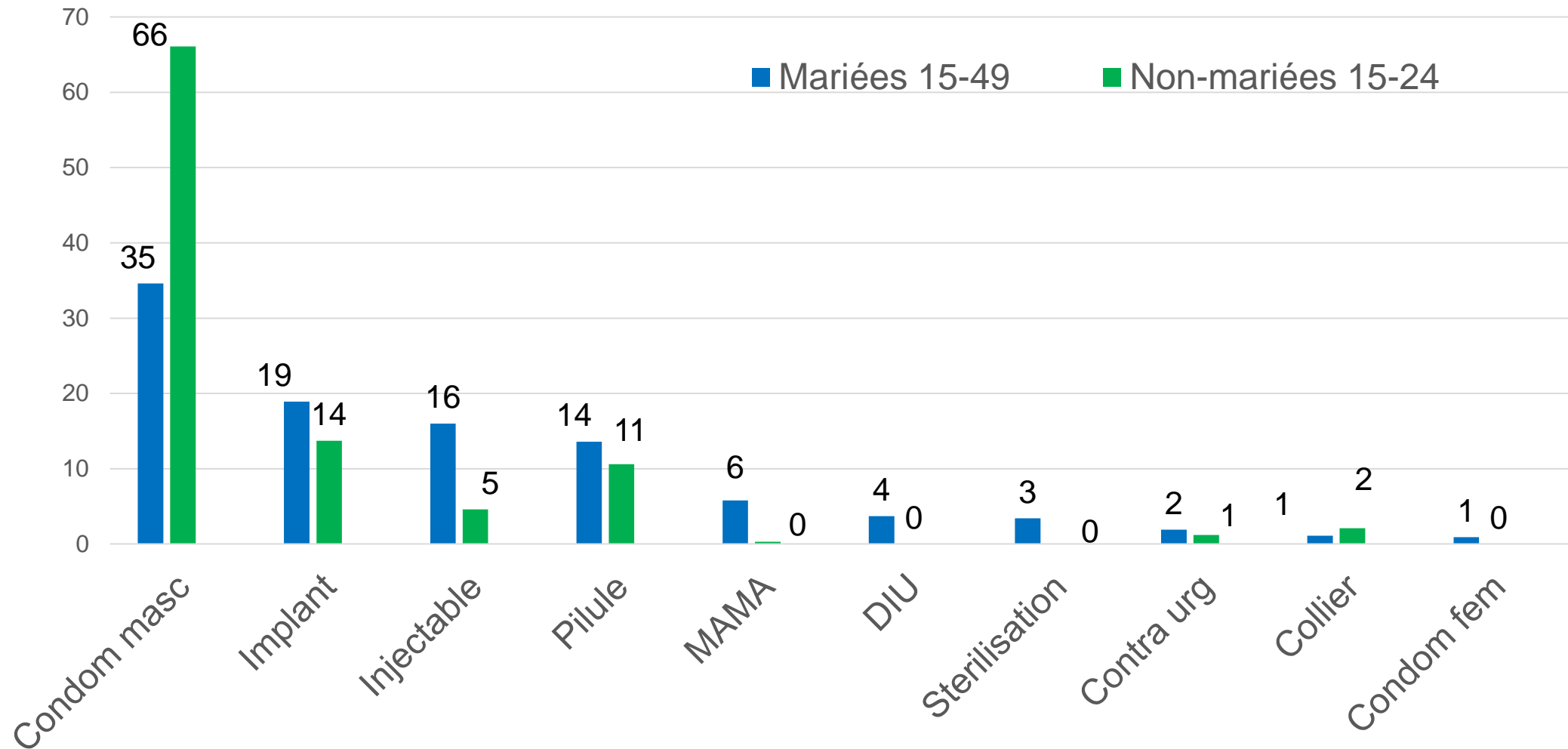
Femmes sexuellement actives non-mariées de 15 à 24 ans



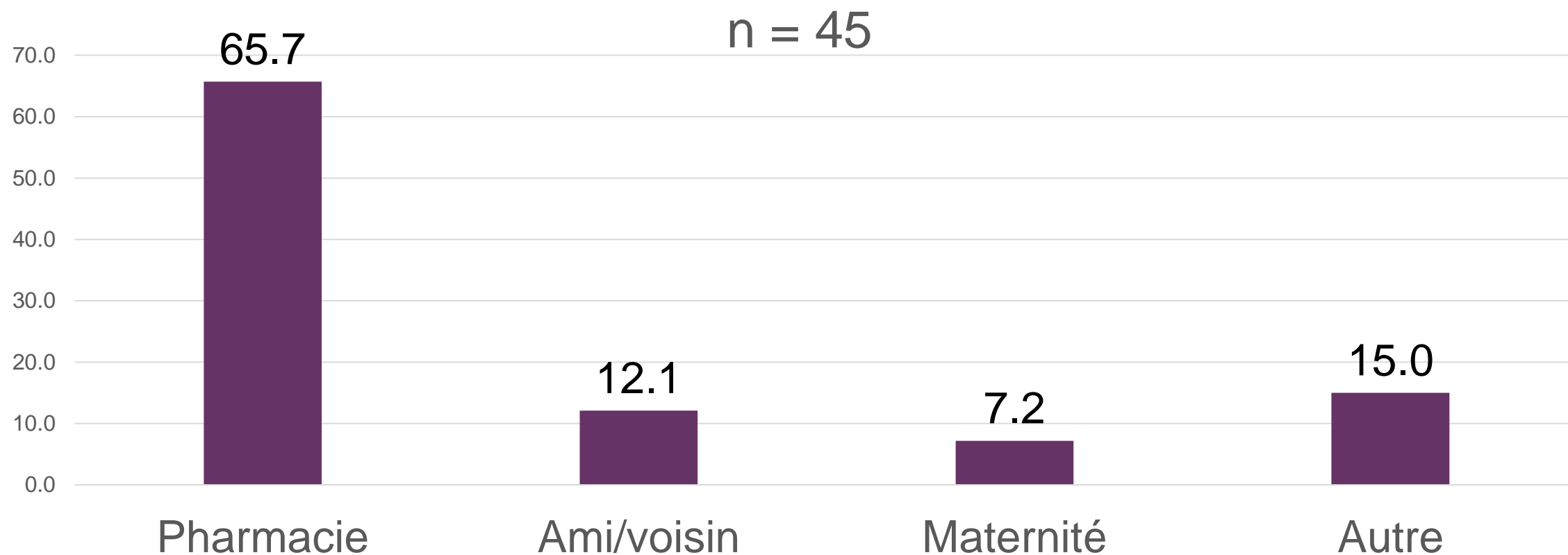
Prévalence contraceptive moderne: femmes mariées/en union 15 à 49 versus non-mariées sexuellement actives 15 à 24 ans



Méthodes modernes utilisées par les femmes mariées/en union âgées de 15 à 49 versus les non-mariées sexuellement actives âgées de 15 à 24 ans (2015)

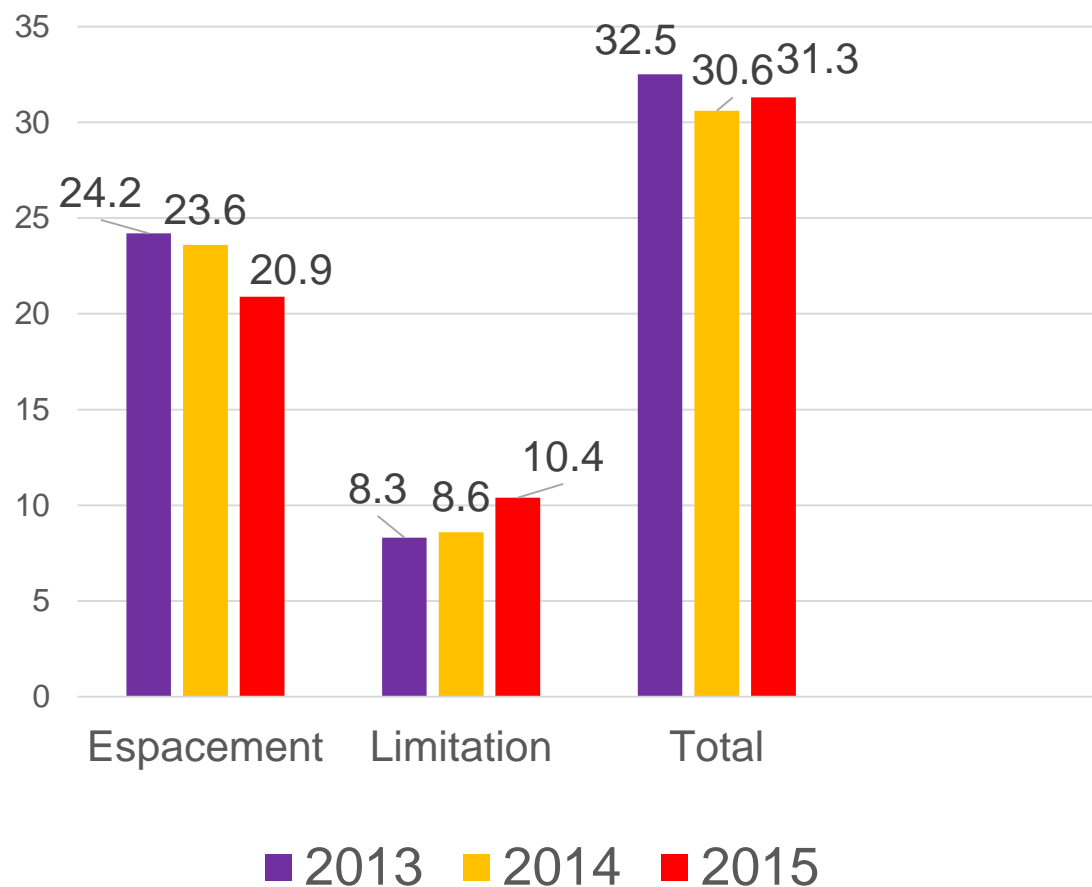


Sources d'approvisionnement en méthodes contraceptives parmi les femmes non-mariées sexuellement actives 15-24 ans

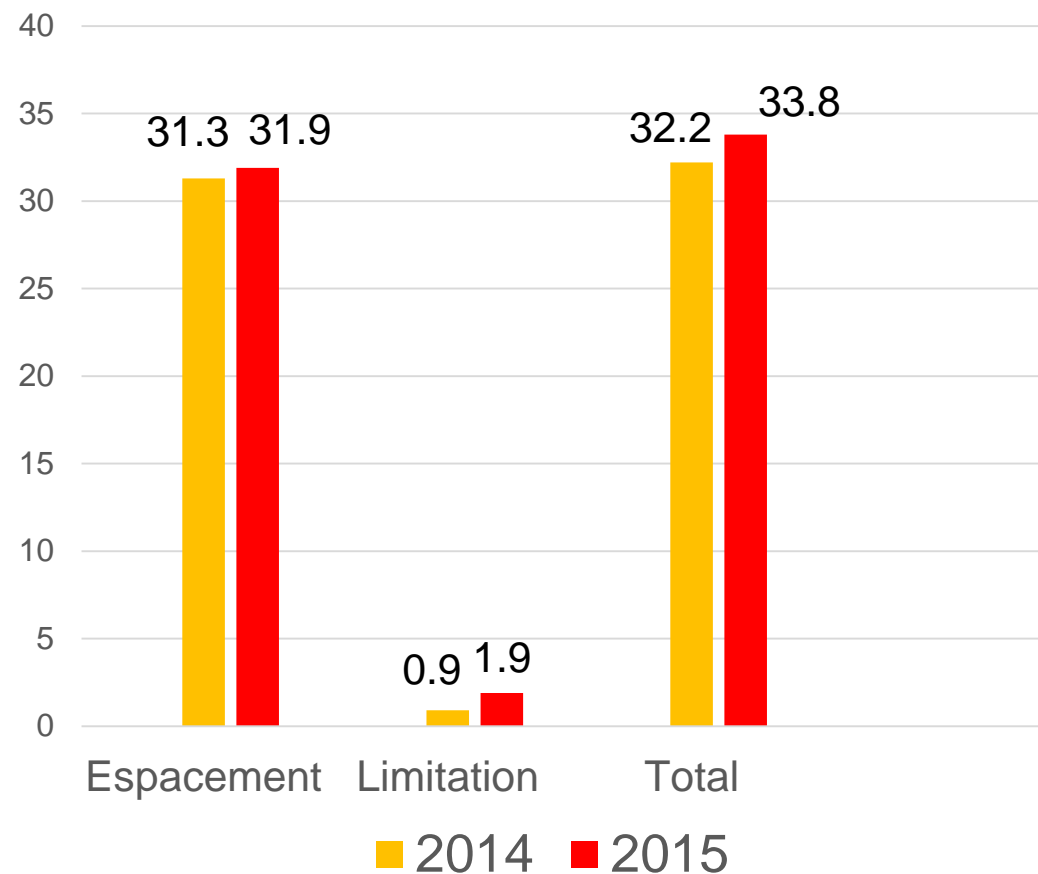


Besoins non satisfaits en PF: femmes mariées de 15 à 49 ans versus femmes non-mariées sexuellement actives de 15 à 24 ans

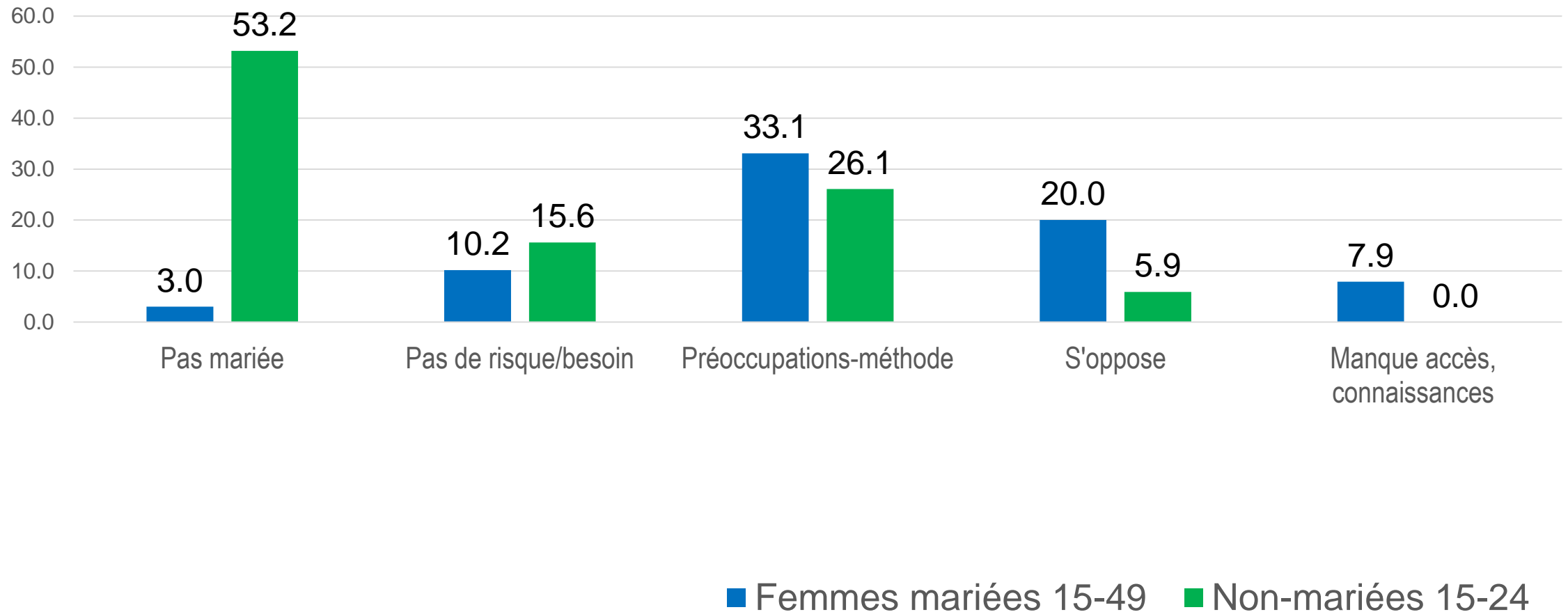
Femmes mariées 15 à 49 ans



Femmes non-mariées sexuellement actives de 15 à 24 ans

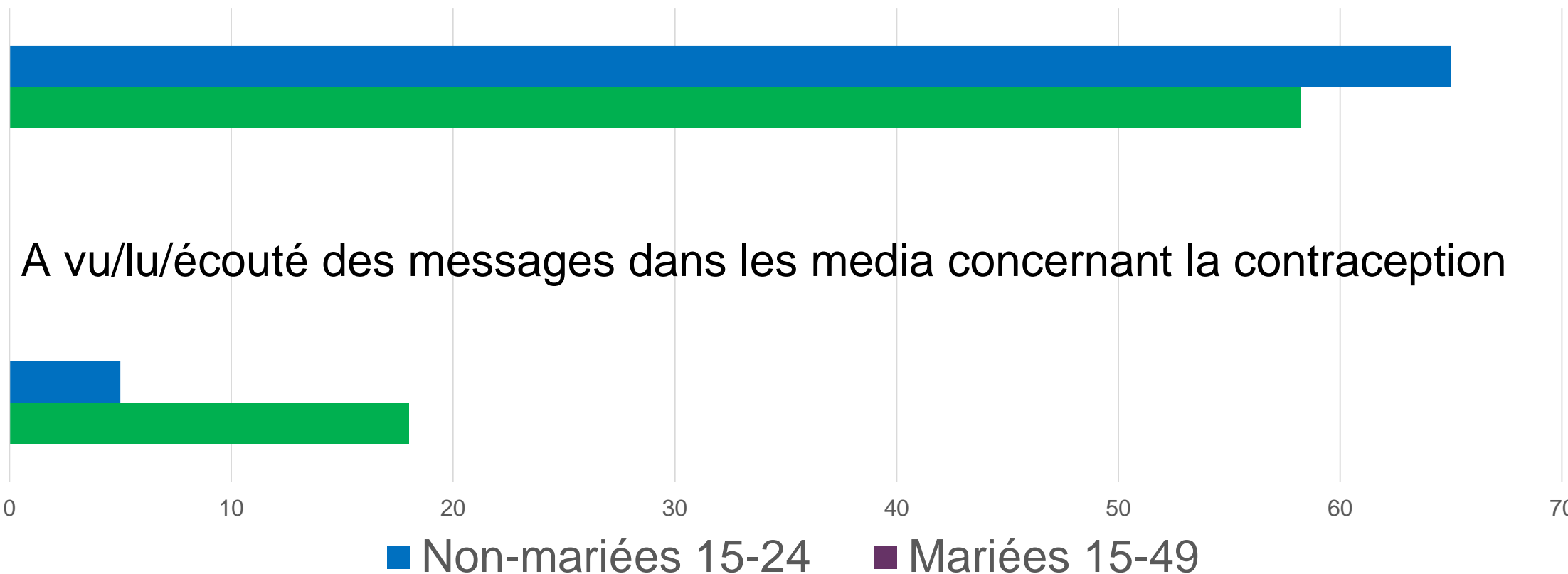


Raisons de la non-utilisation des méthodes contraceptives selon l'état matrimonial et âge

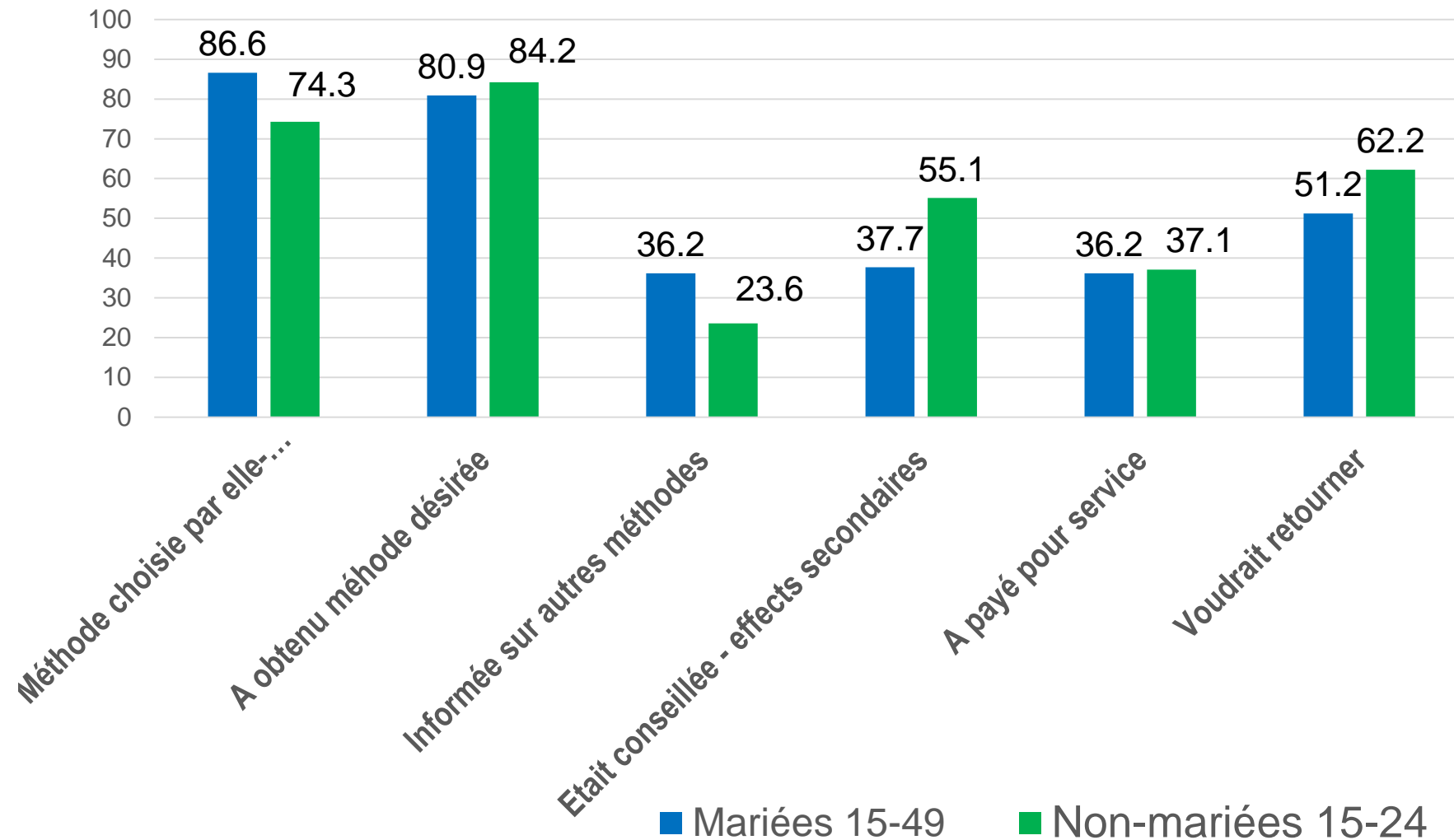


Exposition aux messages du programme (2015)

A reçu des informations d'un prestataire – 12 derniers mois



Qualité, accès et choix des méthodes – PMA2020 (Kinshasa)



Constats sur les indicateurs de santé sexuelle et reproductive parmi les adolescentes et jeunes femmes à Kinshasa

- Les jeunes femmes débutent l'activité sexuelle à l'âge de 17 ans
- L'âge moyen au moment de la 1ere utilisation des méthodes contraceptives est estimée à 20 ans (soit un délai de 3 ans)
 - Plusieurs femmes n'utilisent aucune méthode contraceptive
- Le taux de grossesse a augmenté parmi les adolescents au cours des 3 dernières années (passant de 62 to 74 pour 1000)
- Les femmes non-mariées sexuellement actives (15-24 ans) sont plus nombreuses à avoir une grossesse non désirée (83%) comparativement aux femmes mariées (15-49 ans) (58%).

Constats sur les indicateurs de utilisation contraceptives parmi les ados et jeunes femmes à Kinshasa

- Depuis l'EDS 2007, la prévalence contraceptive moderne est plus élevée parmi les jeunes femmes non-mariées (15 -24 ans) mais sexuellement actives comparativement à celles vivant en union (15 – 49)
 - 2015: 35,4% (jeunes femmes non mariées) vs 20,4% (femmes mariées/en union)
- Éventail des Méthodes utilisées:
 - Faible effectif (n = 45) des jeunes femmes âgées de 15 – 24 ans non-mariées sexuellement actives.
 - Interpréter avec prudence les résultats
 - La première méthode contraceptive est le préservatif masculin, rapporté par 2/ 3 (66%) suivi par les implants (14%), la pilule (11%) , injectables (5%)
 - Les 4 méthodes contraceptives les plus utilisées par les femmes mariées (15-49 ans) sont les mêmes cependant avec une fréquence moindre d'utilisation du préservatif.
 - Sources des méthodes: 67% des jeunes femmes ont obtenu dans une pharmacie

Constats sur les besoins non satisfaits en PF: femmes ne voulant pas avoir d'enfants les 2 prochaines années ou jamais mais qui n'utilisent pas de méthode contraceptive

- Approximativement une femme sur trois, sexuellement active a des besoins non satisfaits en PF
- Le niveau des besoins non satisfaits est similaire entre les jeunes femmes non mariées âgées de 15 – 24 ans et les femmes mariées âgées de 15 – 49 ans, mais les besoins pour la limitation et l'espacement des naissances sont différents
 - Parmi les jeunes non mariées, une femme sur trois (32% of 34%) a des besoins non satisfaits en matière d'espacement
 - Parmi les femmes en union, âgées de 15-49, une femme sur trois (10% de 31%) a des besoins non-satisfaits en matière de limitation des naissances

Autres constats parmi les femmes non-mariées sexuellement actives 15-24 ans

■ Raisons de non utilisation:

- 2/3 (68,6%) rapportent n'être pas mariées/ pas de risque
- Une femme sur quatre (26,1%) est préoccupée par les effets secondaires
- Seules 5,9% sont opposées
- Personne ne cite la difficulté d'accès

■ Expérience avec les services PF, parmi les jeunes utilisatrices de FP:

- Bons résultats: plus de la moitié ont:
 - Obtenu le méthode désirée
 - Choisi elle-même ou avec son partenaire
 - Était conseillée sur des effets secondaires
 - Retournerait à ce service
- **Aspects à améliorer: informer sur d'autres méthodes**

Conclusion

- Les adolescents et jeunes sexuellement actives sont à risque de grossesses non désirées;
- Besoin de mettre en place des programmes devant mettre au point des stratégies pour atteindre cette population;
- Besoin de mettre l'accent sur la manière de communiquer pour réduire la peur des effets secondaires

